



**TÜRKİYE
ORYANTİRİNG
FEDERASYONU**

U14 Türkiye Oryantiring Şampiyonası
4-5 MAYIS 2024
KONYA

BÜLTEN 2



KONYA- 2024



1. YARIŞ TERTİP KURULU

Prof. Dr. Tekin ÇOLAKOĞLU	Türkiye Oryantiring Federasyonu Başkanı
---------------------------	---

Tertip Kurulu	
Birdal ÖZTÜRK	Konya Gençlik ve Spor İl Müdürü
Bora GÖKTEPE	Türkiye Oryantiring Federasyonu Genel Sekreteri
Fatih UYGUN	Türkiye Oryantiring Federasyonu Organizasyon Kurulu Başkanı

Yarış Teknik Kurulu		
İsmail ÖZMEN	Etkinlik Direktörü	0506 514 13 32
Fatih UYGUN	Organizasyon Sorumlusu	0532 789 90 09
Kenan AKSIN	Türkiye Oryantiring Federasyonu Teknik Kurulu Başkanı	
Köksal AKSOY	Merkez Hakem Kurulu Başkanı	
Emrah TORUN	Başhakem	

Harita Çizimi	Meram Tavus Baba: Osman FİLİZ (2009) Selçuk Üniversitesi: Cihat AÇAR (2017)
Güncelleme	Ahmet POLAT (2024)
Parkur Planlama	Fatih ÖZTÜRK, Erdi ARSLAN
Parkur Kontrolörü	Tufan SARP
Çıkış Lideri	Ali KARAÇAM
Variş Lideri	Nuri ÇARDAKLI

Jüri	Hatice ADIBELLİ, İsmail ER, Fatih TURGUT
Yedek Jüri	Mustafa KÖŞELİ, Arzu KISA TURGUT, Sevgi UYGUN

Yarışların sevk ve idaresi Tertip Kurulu ve Yarış Teknik Kurulu tarafından gerçekleştirilecektir.

2. YARIŞ PROGRAMI

Yarış Tarihi Saati Tipi Yeri			
1. Gün	4 Mayıs 2024 Cumartesi	Kısa Mesafe Yarışı	MERAM TAVUSBABA
	11.00	Tüm kategoriler için ilk çıkış saati	
2. Gün	5 Mayıs 2023 Pazar	Sürat Yarışı	SELÇUK ÜNİVERSİTESİ
	08.45	Karantina açılış saati	
	09.45	Karantina kapanış saati	
	10.00	Tüm kategoriler için ilk çıkış saati	

Karantina Kuralları

Sürat Yarışının tüm kategorilerinde çıkış öncesi karantina uygulanacaktır. Sporcuların Çıkış Karantina Alanına girerken, girişteki "Kayıt" istasyonlarına Sİ'lerini okutmaları zorunludur.



Karantina Alanında sporcu, antrenör ve idarecilerin ne sebeple olursa olsun cep telefonu kullanması yasaktır. Karantina alanlarında yarışın yapılacağı yere ait her türlü harita bulundurmamak yasaktır. Cep telefonu kullandığı ve/veya harita bulundurduğu tespit edilen sporcular diskalifiye edilecek ve yarışa alınmayacak, antrenör ve idareciler disiplin kuruluna sevk edilecektir.

Ödül Töreni

1. Gün	4 Mayıs 2024 Cumartesi	15.00	MERAM TAVUSBABA (37.849230 , 32.417156)
2. Gün	5 Mayıs 2024 Pazar	13.00	SELÇUK ÜNİVERSİTESİ (38.026181 , 32.512911)

NOT: Ödül töreni saatleri yarışların seyrine göre önceki veya sonraki bir saate alınabilir. Sporcu ve antrenörlerimize, konuyla ilgili bilgilendirmeler toplanma bölgesinde yapılacaktır.

Yağmur yağma ihtimaline karşı ödül töreninin yapılacağı yerlerin değişmesi durumunda Telegram kanalından duyulacaktır.

Kürsüye çıkan sporcuların omuz genişliğinden daha büyük kulüp flaması açmamaları önemle rica olunur.

3. ETKİNLİK MERKEZİ

Karatay Gençlik Merkezi

Akabe, Alaaddin Kap Cd. No:126, 42020
Karatay/Konya

Yer:

(<https://maps.app.goo.gl/1pmd1zEUPTJV3jQbA>)

Not:

Etkinlik Merkezi **03 Nisan Cuma 16.00-21.00** saatleri arasında açık olacaktır. Yarış günlerinde yarış alanlarında mobil olarak hizmet verecektir.





4. KAYITLAR

Kayıtların Başlama Tarihi ve Saati	1 Nisan 2024 Pazartesi	10.00
Kayıtların Kapanma Tarihi ve Saati	29 Nisan 2024 Pazartesi	18.30
Geç kayıt uygulaması yapılmayacaktır.		

Ön Çıkış Listeleri Yayınlama Tarihi	30 Nisan 2024 Salı	13.00
Ön çıkış listeleri sadece çıkış sırası kontrolü içindir. Çıkış saatleri kesin çıkış listesinde yayınlanacaktır.		
Kesin Çıkış Listeleri Yayınlama Tarihi	1 Mayıs 2024 Çarşamba	13.00

Kayıtlarla İlgili Önemli Hususlar

- Yarışlara sadece oryantiring branşında lisansı olan sporcular katılabilir.
- Lisanssız sporcu yarıştırlamadığından, yeni başlayan ve halka açık kategoriler açılmayacaktır. Bu gruptaki sporcular organizasyon tarafından yapılan yan etkinliklere (labirent vb.) yönlendirilecektir.
- Yarışlara kayıtlar, Türkiye Oryantiring Federasyonu resmi sitesinde yer alan Otomasyon Sistemi üzerinden yapılacaktır. Telefon, faks ve e-posta ile iletilen kayıt başvuruları dikkate alınmaz.
- Ferdi lisanslı sporcular kayıtlarını Federasyon İl Temsilcisi aracılığı ile yaptıracaklardır.
- Takım puanı veren Kademe ve Türkiye Şampiyonalarında aynı kategoride **7'den fazla** sporcusu olan kulüpler, kayıt esnasında takım puanı vermesini istediği **7 sporcuyu** belirtmek zorundadır. Aynı kategoride **7 ve daha az** sporcusu olan kulüplerin takım sporcusu belirtmesine gerek yoktur. Bu sporcular takımın doğal üyesidir.
- Çıkış derinliğini boş yere arttırmamak ve harita israfını önlemek için, kulüplerimizin yalnızca yarışlara katılabilecek sporcularını kaydetmeleri çok önemlidir.
- Kayıt yaptıran da gelmeyen sporculara ilişkin yaptırımlar "Genel Yarış Talimatında" belirtilmiştir.
- Kaydettirildiği halde yarışa gelemeyecek sporcuların yarış listesinden çekilmesi için son tarih "**Ön Çıkış Listeleri Yayınlama Tarihi**" saat **18.00**'e kadardır.
- Çıkışlar ilan edilmeden önce çıkış saatlerine ilişkin özel istekler, Kulüp Yöneticisi tarafından, ekinde mazereti destekleyen belgelerle birlikte, Federasyona faks veya e-posta iletilecektir. Çıkış saatine ilişkin telefon veya sözlü başvurular ile sporcudan doğrudan gelen başvurular dikkate alınmaz. Bu başvurular değerlendirilecek, geçerli görülenler olanaklar ölçüsünde dikkate alınacaktır. **Bu konudaki başvurular için son gün, "Kayıtların Kapanma Tarihi"dir.**
- Kendi SI'nı (Elektronik Yüzük) kullanacak sporcuların SI numara değişikliği bildirmeleri için son tarih "**Ön Çıkış Listeleri Yayınlama Tarihi**" saat **18.00**'e kadardır. Bu tarihten sonra yapılacak SI numara değişiklikleri **200₺** bedel karşılığında yapılır.
- Tüm parkurlarda **Temassız Sistem** kullanılacaktır. SIAC çiplerinizi çıkışlarda bulunacak olan **SIAC Test istasyonunda** test ediniz. Bülten sonunda bulunan [Temassız Sistem kullanım açıklamalarını mutlaka okuyunuz.](#)

5. KATEGORİLER

Kategori	Doğum Tarihleri
E/K 8	2016-2017
E/K 10A	2014-2015
E/K 10B	2014-2015
E/K 12A	2012-2013
E/K 12B	2012-2013
E/K 14A	2010-2011
E/K 14B	2010-2011

6. TOPLANMA ALANI, ARAZİ VE PARKUR TEKNİK BİLGİLERİ

Ambargo Alanları
Meram Tavusbaba Selçuk Üniversitesi
Yarışmanın resmi açıklamasının yapılmasından itibaren ambargolu alan ilan edilen yerlere federasyon tarafından görevlendirilmiş kişiler haricinde o yarışmada kayıtlı olup olmadığına bakılmaksızın; sporcu (vizeli veya vizesiz), antrenör (vizeli veya vizesiz), idareci ve kulüp ile resmi ilişkisi bulunan kişilerin girmesi, keşif yapması, antrenman yapması, matbu veya dijital harita ile gezinmesi yasaktır.

1. Gün	4 Mayıs Cumartesi	Kısa Mesafe (Orman) Yarışı	Meram Tavusbaba
Toplanma Alanı	Meram Tavusbaba Tepesi		(37.849230 , 32.417156)
Harita Çizimi	Osman FİLİZ (2009)		Örnek Harita
Güncelleme	Ahmet POLAT (Nisan 2024)		
Parkur Planlama	Erdi ARSLAN, Fatih ÖZTÜRK		
Ölçek	1 / 7 500		
Eşyükselti Aralığı	5 metre		
Kazanma Süresi	"Sezon Yarış Kurallarında" belirtildiği gibidir.		
Maksimum Parkur Süresi	Büyük yaş gruplarında uygulanan parkur tamamlama süresine ilişkin kısıtlama, küçük yaş gruplarında motivasyon gözetilerek U14'te uygulanmaz.		
Parkur Toplama Süresi	Yarışmanın tamamlanması ve ödül töreni için parkur toplama süresi son sporcunun çıkış süresinden 120 dakika sonra başlatılacaktır.		

Kısa Mesafe (Orman) Yarışı Meram Tavusbaba Arazi Özellikleri

Meram Tavusbaba deniz seviyesinden 1100 metre yükseklikte yer almaktadır. Arazinin %80'i ormanlık, %20 yarı açık alan ve açık alanlardan oluşmaktadır. Ormanı oluşturan ağaçların çoğunluğu çam ağaçlarından oluşmaktadır. Yer yer meyve ağaçları da mevcuttur. Arazi koşu seviyesi yüksek, görüş alanı iyidir.

Harita ISOM 2017-2 standartlarında güncellenmiştir.

Kısa mesafe (orman) yarışında hava şartlarını göz önünde bulundurarak her türlü kıyafet uygun olup, dışı ayakkabı giyilmesi tavsiye edilir.

1. Gün Kısa Mesafe (Orman) Yarışı Uyarıları

Yarışma günü toplanma alanına gelecek olan kabilelerin, sporcularını, aşağıdaki krokide belirtilen Otopark alanında indirip toplanma alanına yürüyerek geçmeleri gerekmektedir. Büyük araçların toplanma bölgesine girişleri yasak olup dönüş için manevra alanı bulunmamaktadır. Bu yüzden Otobüs, Midibüs ve Minibüslerin krokide belirtilen büyük araç otoparkına park etmeleri gerekmektedir.

Büyük Araç Otoparkı Konumu: [TIKLAYINIZ!](#)

Küçük Araç Otoparkı Konumu: [TIKLAYINIZ!](#)

Çıkışta -5 dakika uygulaması yapılacaktır.

Yarışma alanında çok sayıda kırmızı/beyaz şerit bulunmaktadır. Bu şeritlerin dikkate alınmaması gerekmektedir.

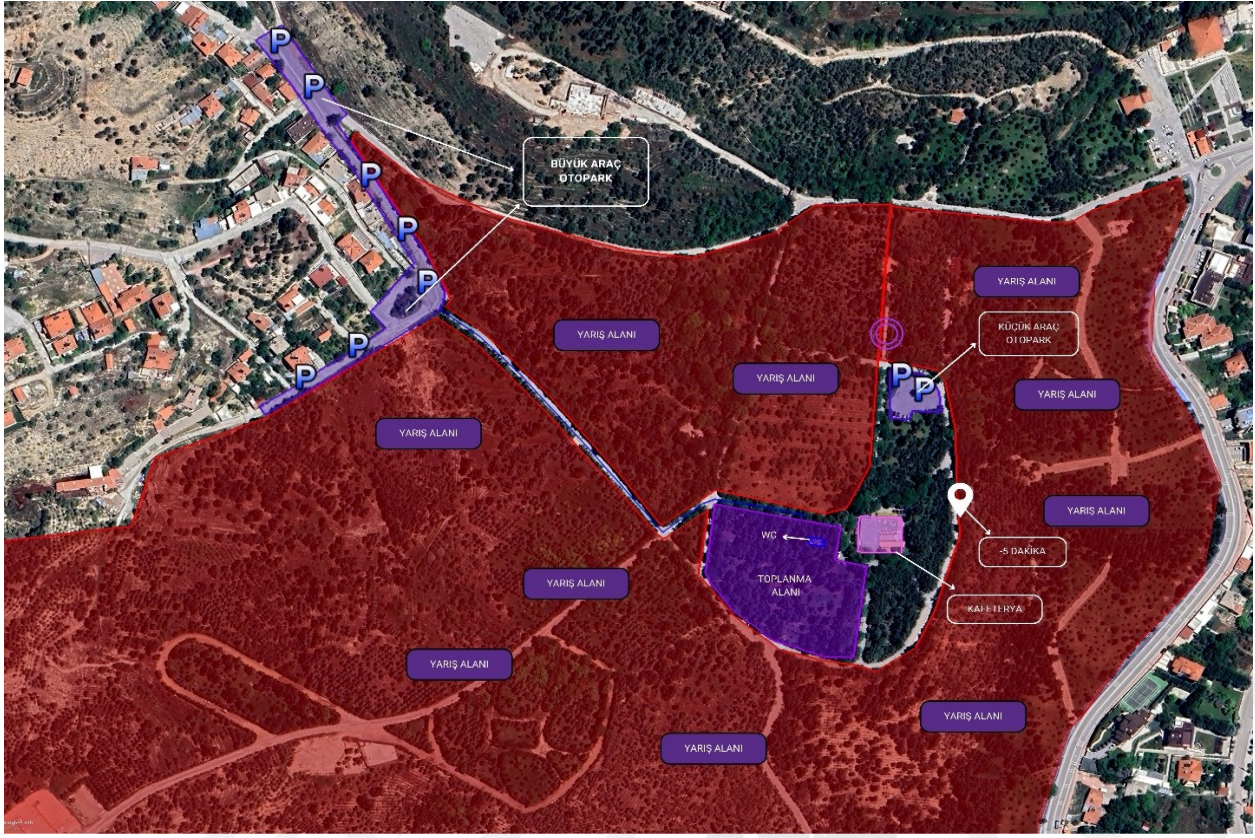



E8 ve K8 kategorilerinde parkur parça parça (**sarı/siyah**) şerit çekilerek işaretlenecektir.



Parkurunu tamamlamış tüm sporcuların, antrenörlerin ve idarecilerin yarış alanına izinsiz girmesi yasaktır.

1. Gün Kısa Mesafe (Orman) Yarışı Toplanma Alanı Bilgileri



2. Gün	5 Mayıs Pazar	Sürat Yarışı	Selçuk Üniversitesi
Toplanma Alanı		Selçuk Üniversitesi	(38.025544, 32.511768)
Harita Çizimi		Cihat AÇAR (2017)	Örnek Harita
Güncelleme		Ahmet POLAT (Nisan 2024)	
Parkur Planlama		Fatih ÖZTÜRK, Erdi ARSLAN	
Ölçek		1 / 4000	
Eşyükselti Aralığı		2.5 metre	
Kazanma Süresi		"Sezon Yarış Kurallarında" belirtildiği gibidir.	
Maksimum Parkur Süresi		Büyük yaş gruplarında uygulanan parkur tamamlama süresine ilişkin kısıtlama, küçük yaş gruplarında motivasyon gözetilerek U14'te uygulanmaz.	
Parkur Toplama Süresi		Yarışmanın tamamlanması ve ödül töreni için parkur toplama süresi son sporcunun çıkış süresinden 90 dakika sonra başlatılacaktır.	

Sürat Yarışı Selçuk Üniversitesi Arazi Özellikleri

Konya Selçuk Üniversitesi Kampüsü deniz seviyesinden 1150 metre yükseklikte yer almaktadır. Kampüs içi çoğunlukla binalar, kaplanmış alanlar, ağaçlık alanlar, açık alanlar ve yarı açık alanlardan oluşmaktadır. Kampüs içinde yollar trafiğe açık olup hafta sonu trafik yoğunluğu yaşanmamaktadır.

Harita ISSPROM 2019-2 standartlarında güncellenmiştir.

Sürat yarışında her türlü kıyafet uygun olup, çivisiz koşu ayakkabısı, hava şartları göz önünde bulundurularak tişört ve şort önerilir.

2. Gün Sürat Yarışı Uyarıları

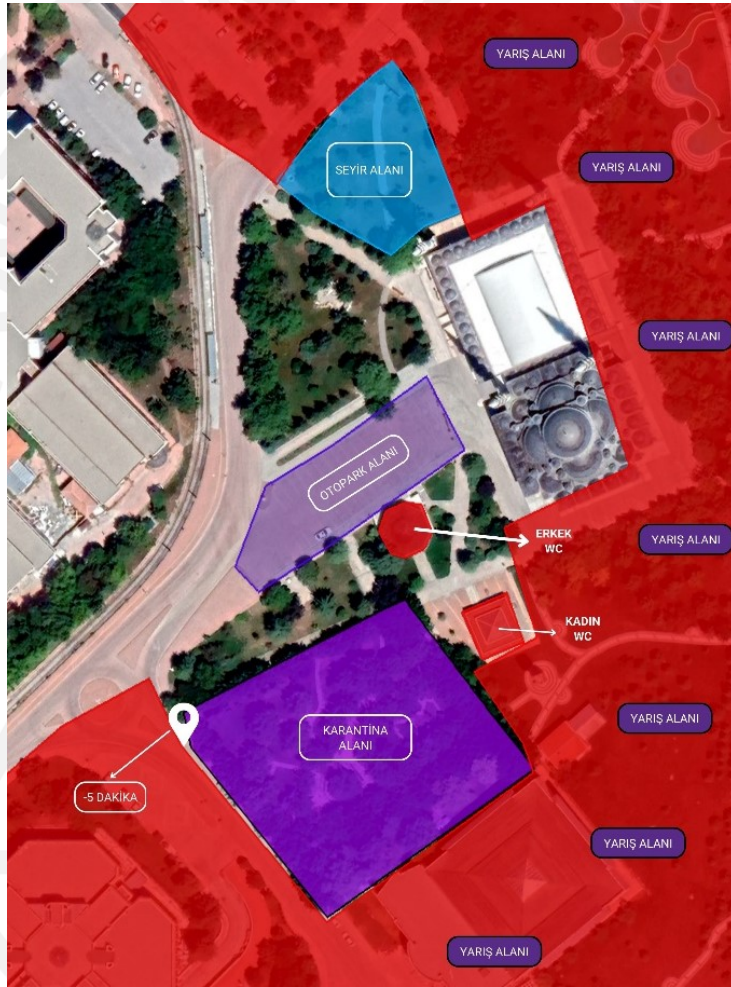
Çıkışta -5 dakika uygulaması yapılacaktır.

-5 dakika ile 3 dakika koridoru arasında 110 metre mesafe vardır.

Haritada çizim kurallarına göre geçilmez olarak belirtilen yerlerden (özel mülk, geçilmez duvar, taralı alan, taralı yol vb.) geçilmesi yasaktır. Arazi içinde parkur hakemleri bulunacak olup, geçilmesi yasak olan yerlerden geçen ve özel mülk alanlarını ihlal eden sporcular **diskalifiye** edilecektir.

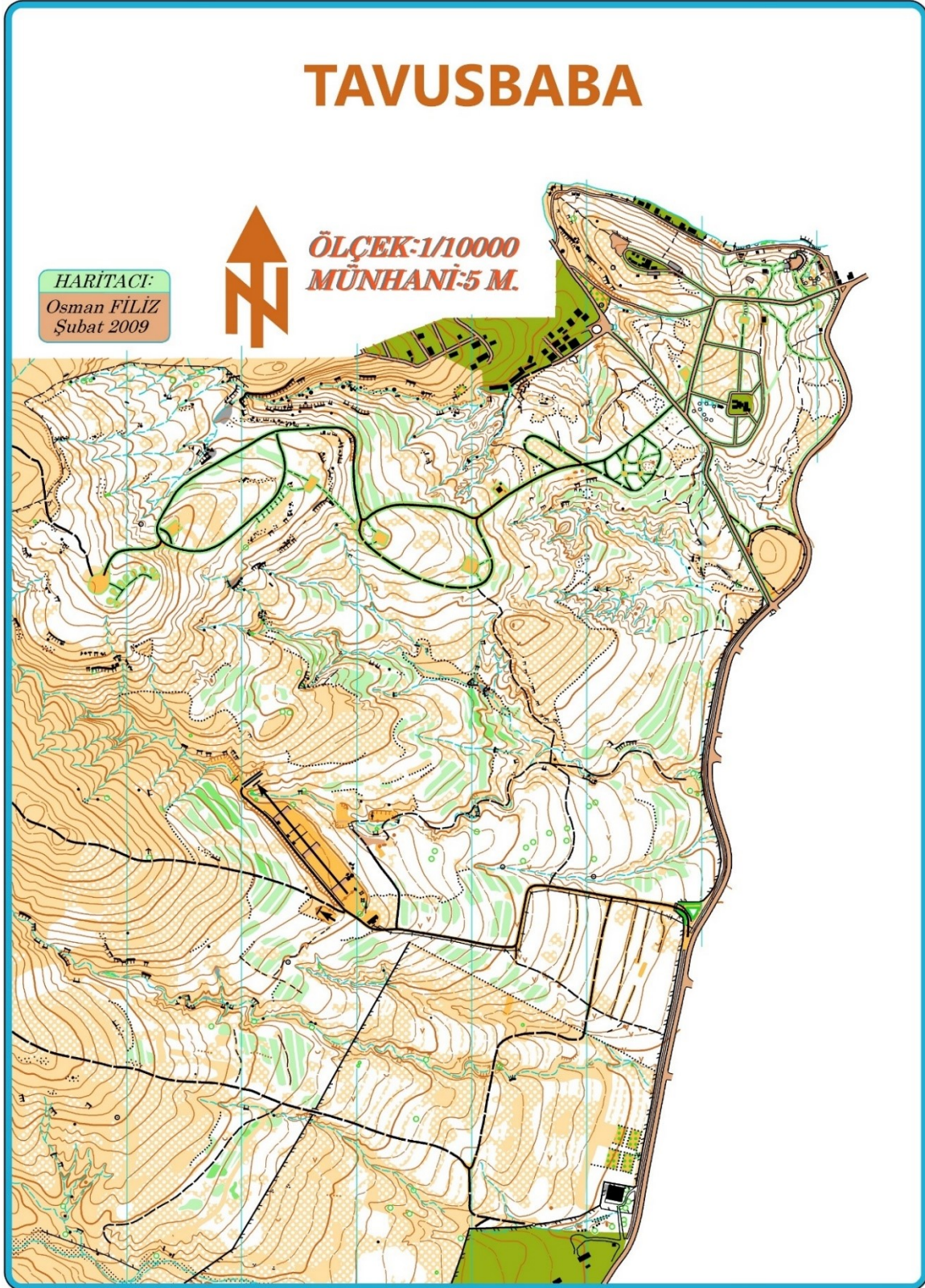
Parkurunu tamamlamış tüm sporcuların, antrenörlerin ve idarecilerin yarış alanına izinsiz girmesi yasaktır.

2. Gün Sürat Yarışı Toplanma Alanı Bilgileri



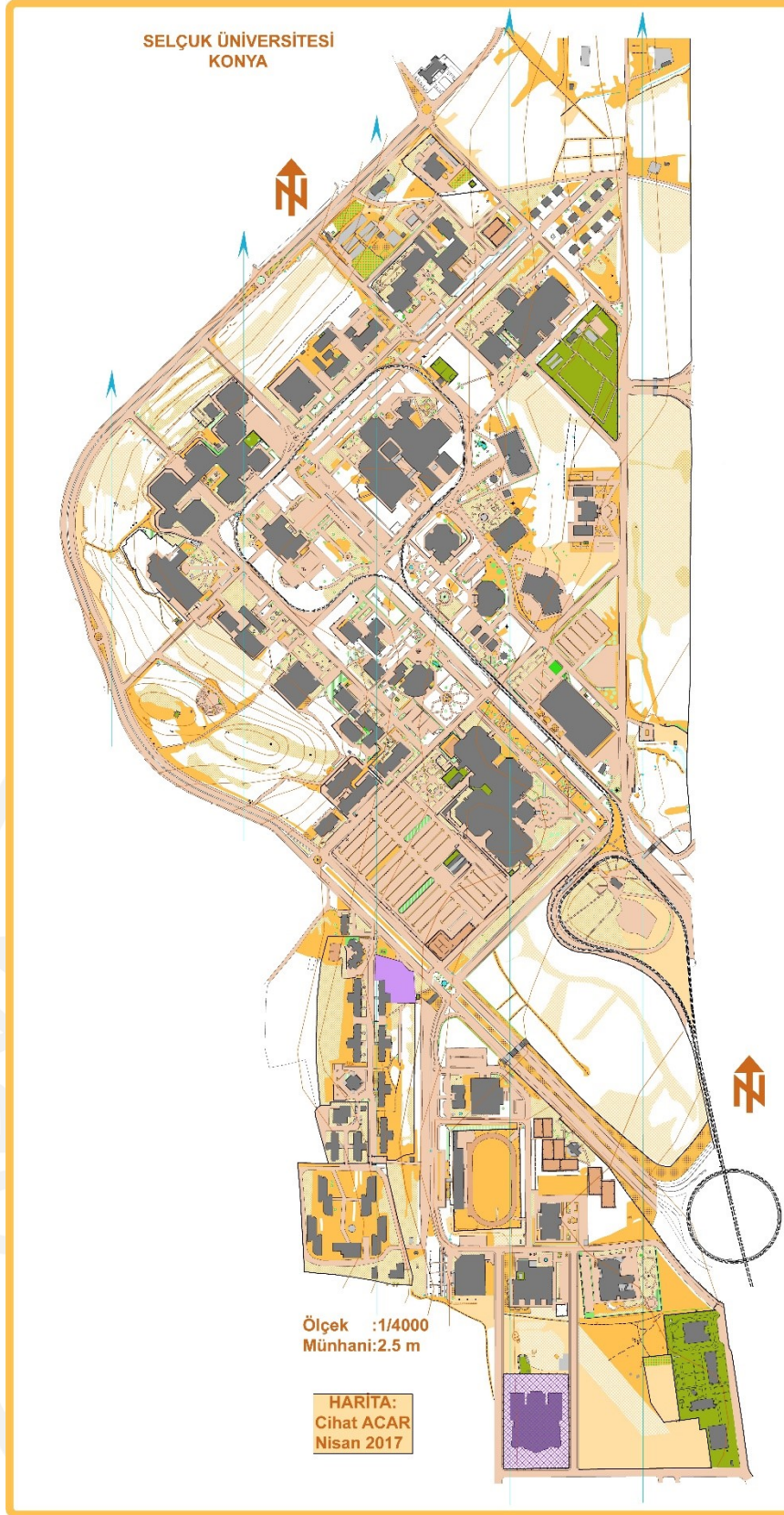
Yarış Alanlarının Eski Haritaları

Meram Tavusbaba Eski Haritası (2016)



[Harita için tıklayınız...](#)

Selçuk Üniversitesi Eski Haritası



[Harita için tıklayınız...](#)

Parkur Teknik Özellikleri

4 Mayıs 2024 1. Gün Kısa Mesafe Yarışı					5 Mayıs 2024 2. Gün Sürat Yarışı				
Kategori	Mesafe (km)	Hedef Sayısı	Tırmanış (m)	Çıkış No.	Kategori	Mesafe (km)	Hedef Sayısı	Tırmanış (m)	Çıkış No.
K8	1,01	9	25	1	K8	0,74	12	-	1
K10B	1,01	9	25	2	K10B	0,74	12	-	2
K10A	1,13	8	25	1	K10A	0,99	14	-	1
K12B	1,13	8	25	2	K12B	0,99	14	-	2
K12A	1,67	11	45	1	K12A	1,35	15	-	1
K14B	1,67	11	45	2	K14B	1,35	15	-	2
K14A	1,97	14	50	1	K14A	2,32	16	-	1
E8	1,01	9	25	1	E8	0,74	12	-	1
E10B	1,09	9	25	2	E10B	0,99	14	-	2
E10A	1,19	10	25	1	E10A	1,16	14	-	1
E12B	1,19	10	25	2	E12B	1,16	14	-	2
E12A	2,09	14	55	1	E12A	1,86	15	-	1
E14B	2,09	14	55	2	E14B	1,86	15	-	2
E14A	2,59	14	75	1	E14A	2,67	17	-	1

Not: Parkurlarda değişiklik yapma hakkı saklıdır.

Göğüs Numarası, Temassız Sistem ve SI Değişikliği Uyarısı

Göğüs numaralarında karekod bulunmaktadır. Bu karekodlar okutulduğunda web sitemizdeki yarış canlı sonuç sayfası açılacak ve varsa göğüs numarası sahibi sporcunun o anki sonucunu gösterecektir.

Türkiye Oryantiring Şampiyonası yarışlarında **Temassız Sistem** kullanılmaktadır. Yarışlarda temassız özelliği olmayan SI'lar ile de koşulabilecektir. Temassız SI (SIAC) pilinizi, herhangi bir olumsuzluk yaşamamak için bilgisayar masasında kontrol ettiriniz. Ayrıca Temassız SI'nızın temassız olarak çalışıp çalışmadığını, çıkış noktasında Check istasyonundan hemen sonra bulunacak olan SIAC Test istasyonunda lütfen test edin.

Not: Temassız SI'ların temassız özelliği kapatıldığında ya da pilleri tükendiğinde temassız olarak çalışmaya devam eder.

Katılımcıların sadece temassız SI numarası değişiklikleri bedelsiz yapılacaktır.

Forma Uyarısı

Sporcular, Türkiye Oryantiring Federasyonu'nun düzenlediği ulusal yarışlarda, hiçbir şekilde Milli Takım Forması (hangi ülke olduğuna bakılmaksızın) ile yarışamazlar. Milli takım formasının, üzerinde yer alan bayrak ve/veya ülke adı yazısı kısmen veya tamamen kapatılmış olsa dahi kullanılması yasaktır.

Bu konuda hassasiyet gösterilmesi önemle rica olunur.



7. KONAKLAMA

KURUM BİLGİLERİ		
No.	Otel Adı	Telefon
1	Polis Evi	0332 251 09 25
2	Hekim Evi	0332 237 98 50
3	MTA	0332 255 03 07
4	Öğretmen Evi	0332 350 96 47
5	Kredi Yurtlar	0332 353 66 90
6	Karayolları	0332 221 11 11
7	İl Özel İdaresi	0332 248 96 00
8	İpek Palas Otel	0551 450 09 16
9	İller Bankası	0332 238 82 00
10	Tarım İl Müdürlüğü	0332 322 34 63
11	TCDD	0332 322 36 80
12	DSİ	0332 322 01 91
13	Orman Bölge Müdürlüğü	0332 353 69 02
14	Uygulama Otel	0332 355 77 97
15	Başak Otel	0332 352 19 63
16	İşsizler Derneği	0554 970 00 33
17	İdeal Öğrenci Yurtları	0533 686 70 70

OTEL BİLGİLERİ				
No.	Otel Adı		Telefon	Yer
1	Rixsos Konya	5 Yıldız	0332 221 50 00	İstanbul Yolu 20. Km
2	Dedeman	5 Yıldız	0332 221 66 00	Yeni Sille Cad.
3	Bera Otel	4 Yıldız	0332 238 10 90	Babalık Mah. Kemerli Cad. No.13
4	Dündar Otel	4 Yıldız	0332 236 10 55	Ferit Paşa Mah. Kerkük Cad. No. 34
5	Özkaymak Otel	4 Yıldız	0332 237 87 20	Nalçacı Cad.
6	Balıkçılar Otel	4 Yıldız	0332 350 94 70	Mevlana Müzesi Karşısı No.1
7	Paşapak Otel	4 Yıldız	0332 305 00 00	Şemsi Tebrizi Mah. Sultan Veled Cad. No.3
8	Dergah Otel	4 Yıldız	0332 350 50 05	Aziziye Mah. Mevlana Cad.
9	Baykara Otel	3 Yıldız	0332 353 60 30	İstanbul Cad. No.181
10	Selçuk Otel	3 Yıldız	0332 353 25 25	Alaaddin Cad. No.4
11	Meram Sema Otel	3 Yıldız	0332 322 15 10	Meram Yeni Yol Cad. No.2
12	Gümüş Şahin	3 Yıldız	0332 352 04 22	Mevlana Cad. No.39
13	Rumi Otel	3 Yıldız	0332 353 11 21	Mevlana Civarı No.5
14	Safir Otel	3 Yıldız	0332 353 53 81	Mevlana Cad. Şems Civarı
15	Hüma Otel	2 Yıldız	0332 350 63 89	Alaaddin Cad. No.8



No.	Otel Adı		Telefon	Yer
16	Meram Sema Otel	2 Yıldız	0332 350 46 23	Mevlana Cad. No.59
17	Dergâh Otel	2 Yıldız	0332 351 11 97	Mevlana Cad. No.63
18	Otel Mevlana	2 Yıldız	0332 352 00 29	Mevlana Civarı
19	Derya Otel	2 Yıldız	0332 352 01 54	Mevlana Civarı
20	Bera Otel Mevlana		0332 350 42 42	Mevlana Cad.
21	Y.Köşk Esra Otel		0332 352 01 71	Yeni Aziziye Cad.
22	Bey Otel		0332 352 01 73	Yeni Aziziye Cad.
23	Anı Şems Otel		0332 353 80 80	Şems Cad. No.8
24	Saray Otel		0332 351 11 14	Şems Cad.
25	Çeşme Otel		0332 351 24 26	İstanbul Cad.
26	Petek Otel		0332 351 25 99	Çıkrıkçılar Cad
27	Ulusan Otel		0332 351 50 04	PTT Arkası
28	Şimşek Otel		0332 353 52 94	İstanbul Cad. Avukatlar Sok.
29	Köşk Oteli		0332 351 29 58	İstanbul Cad. No.109
30	Hora Otel		0332 351 02 91	İstanbul Cad.
31	Bella Otel		0332 353 87 93	Yeni Aziziye Cad. No.19
32	Tur Oteli		0332 351 98 25	Mevlana Cad.
33	Çatal Pansiyonu		0332 351 49 81	Mevlana Cad.
34	Yasin otel		0332 351 16 24	İstanbul Cad.
35	Derviş otel		0332 350 24 81	Mevlana Cad.
36	Mavi Köşk Otel		0332 350 19 04	Mevlana Cad.
37	Mevlana Otel		0332 351 98 24	Mevlana Cad.
38	Ankara Otel		0332 351 79 51	Hükümet Alanı
39	Arı Otel		0332 350 34 94	Kapu Camii Civarı
40	Ottaman Otel		0332 353 79 41	Alaaddin Civarı
41	Hadim Uğur Otel		0332 350 70 31	Karaman Cad. No.300
42	Sezer Otel		0332 350 16 14	Karaman Cad.
43	Büyük Otel		0332 351 75 48	Karaman Cad. No.24
44	Aziziye Otel		0332 352 22 87	Aziziye Pürçüklü
45	Eser Palas Otel		0332 351 16 06	İstanbul Cad.
46	Nur Otel		0332 352 03 97	Merkez İş Bankası Arkası
47	Şeref palas Otel		0332 351 35 43	İstanbul Cad. Şeref Şirin Sok.
48	Şato Otel		0332 350 46 62	Mevlana Cad.
49	Baytur Otel		0332 350 43 94	Kapu Camii Şadırvanı Karşısı

8. YARIŞ ALANLARINA ULAŞIM

En Yakın Havalimanları	
Konya Havalimanı	15 km

Otobüs Firmaları		
No.	Firma	Telefon
1	KONTUR	0332 265 00 80
2	ÖZKAYMAK	0332 265 01 60
3	METRO	0332 265 00 40
4	LÜKS EREĞLİ	0332 265 02 10
5	ULUSOY	0332 241 32 62
6	KAMİL KOÇ	444 0 562
7	LÜKS AKSEL	0332 265 01 42

9. ÖDÜL TÖRENİ ve KÜRSÜ

- Madalya veya kupa ödül törenleri başta olmak üzere tüm törenlerde ve toplanma alanlarında yanıcı ve parlayıcı maddeler (Havai fişek, meşale, sis ve duman vb.) ve patlayan sıvı ürünler ile kutlamak yapmak yasaktır. İzin verme yetkisi organizasyon sorumlusuna aittir.
- Çevreyi koruma adına park, çimenlik alan, orman ve arazi gibi alanlar dışında yapılacak ödül törenlerinde yanıcı-parlayıcı özelliği olmayan ve basınç özelliği insana zarar vermeyen ürünler (konfeti, balon ve buna benzer ürünler) kutlama amaçlı kullanılabilir fakat kutlama materyallerinin tören öncesinde organizasyon sorumlusuna gösterilmesi ve onay alınması gerekmektedir.
- Spor etiği ile bağdaşmaması nedeniyle kürsüde ödül alan sporcular kürsüden inerken veya indikten sonra toplanma alanına geçene kadar madalyalarını çıkartmamaları gerekmektedir.
- Kürsüde kulüp flaması veya kulüp bayrağı açacak sporcular yanındaki sporcuları engellemeyecek büyüklükte bir flama ve bayrak ile kürsüye çıkabilir.
- Başkasının yerine madalya alan kişiler kürsü basamağına çıkmaz. Sporcu hangi sırada ise o sırada kürsü arkasında durarak madalyayı eline alır boynuna takmaz.
- Başkasının yerine ödül alacak kişilerin mümkünse aynı veya yakın yaş grubu ve aynı cinsiyetten olması tercih edilmelidir.

10. KÜLTÜREL VE TURİSTİK BİLGİLER

Konya ilinin genel bilgilerine, tarihçesine, gezilecek ve görülecek yerlerine, buralarda ne alınır ve ne yenir bilgilerine İl Kültür Müdürlüğü resmi web sitesinden erişebilirsiniz.

<https://konyakultur.gov.tr>

RESTORAN BİLGİLERİ

No.	Adı	No.	Adı
1	Halk Etli Ekmek Lokantası	26	Kuzucu Ali
2	Nevizade Cafe & Restoran	27	Mevlevi Sofrası Restoran
3	Cemo Etli Ekmek Nalçacı	28	Maruf Türbe Önü Restoran
4	Tarihi Tiritci Mithat	29	Köfteci Numan Usta
5	Dönerci Cengiz	30	Tarihi Konya Kellecisi
6	Havzan Etli Ekmek	31	Ziyapaşa Etli Ekmek
7	Yatağanlı Osmanağa	32	Lazoğlu Kahvaltı Salonu
8	Ciğerci Fatih	33	Uygur Lezzetleri
9	Gazyağcı Furun Kebapçısı	34	Meşhur Şark Kadayıfçısı
10	Nezih Konya Mutfağı	35	Kaktüs Kafe Restoran
11	Asya Lahmacun & Kebap	36	Tarihi Fuar Etli Ekmek
12	Şifa Restoran Yöresel Konya Mutfağı	37	Konya Çini Ali Köftecisi
13	Taka Balık Restoran	38	Tarihi Asma Altı Köftecisi
14	Lokmahane	39	Gar Restoran
15	Ehil Fırın Kebap Selçuklu	40	Riba Bahçeli Aile Restoran
16	Hacı Şükrü Kebap Salonu	41	Konya Köşk Tantuni
17	Somatçı Fihi Ma Fih Restoran	42	Osmanlı Döner
18	Kule Sini Tower Restoran	43	Fodul Şelale Balık Izgara
19	Tiritçi Hacı Mustafa	44	Corner Pizza
20	Ata Kebap	45	Matbah-ı Şerif Tandır
21	Kazımağa Lokantası	46	Şirin Hanım Kebap Kokoreç
22	Kebapçı Dedeler	47	Zafer Tantuni
23	Memiş Usta Balık Restoran	48	Buhara İnegöl Köftecisi
24	Abacı Etli Ekmek	49	Şampiyon Kokoreç
25	Çakı Bey Izgara	50	Evim Pizza Kebap

<https://trendyer.com/konya-da-yemek-yerleri-en-iyi-50-restoran>

11. TAHMİNİ HAVA DURUMU

3 Mayıs 2024 Cuma	16°C / 10°C	Öğleden önce yağmur geçişleri (Yağış olasılığı % 33)
4 Mayıs 2024 Cumartesi	17°C / 10°C	Parçalı bulutlu (Yağış olasılığı % 24)
5 Mayıs 2024 Pazar	15°C / 7°C	Sağanak yağışlı (Yağış olasılığı % 49)

12. TEMİZ ÇEVRE SORUMLUSU İÇİN İPUÇLARI

Oryantiring bir doğa sporudur ve doğa sporcusu da ayak izinden başka bir şey bırakmamalıdır. Bunu sporcu antrenör, idareci, hakem, herkesin içselleştirmesi için Federasyonumuz, bir sporcumuzun önerisini çok değerli buldu ve tüm etkinliklerinde her kulüpten bir "Temiz Çevre Sorumlusu" görevlendirmesini ve ismini de organizasyona bildirmesini istedi.

Temiz Çevre Sorumlusu Kimdir?

"Kulübüne, şehrine, doğaya ve spora karşı bilinçli ve sorumlu bir bireydir."

Kulüpler, sorumlu görevlendirmede serbesttir. Bir veya birkaç sporcu olabilir, o kulübün antrenörü ya da idarecisi olabilir. Federasyon gençlere sorumluluk verilmesinin sayısız yararları olduğundan hareketle, kulüplerimize sporcularından birini veya bir grubu görevlendirmelerini önermektedir.

iletisim@oryantiring.org

Temiz Çevre Sorumlusu Ne yapacak?

Temiz çevre sorumlusu, o kulüp adına çevrenin temiz tutulmasından sorumludur.

- Kulüp aracında çöp torbaları yeterli mi ve arkadaşları çöplerini buralara atıyor mu?
- Tekrar kullanılmayacak pet şişeler resimde gösterildiği gibi ezilerek küçültülüp çöpe atılmış mı?
- Kağıt bardaklar da mümkün olduğunca iç içe doldurularak çöp torbasında yer tasarrufu sağlandı mı?
- Artan yiyecekler ağaç diplerine konarak yaban hayvanlarına bırakılmış mı?
- Yaban hayvanlarının tüketemeyeceği artıklar ile bunların ambalajları çöp torbalarına kondu mu?
- Kulübe ait araç etrafında unutulmuş giysi, ayakkabı ve çöp dahil herhangi bir şey kalmış mı?
- Kulübün toplandığı alandan ayrılmadan arkada çöp bırakılmış mı?
- Kulübe ait çöp torbalarının yarış yerinde bırakılmamasını, araca alınmasını, dolanların ağzı bağlanmış bir şekilde şehir merkezine gelindiğinde bir çöp kutusuna atılmak üzere hazırlandığını kontrol etmeli.
- Su noktası bulunan parkurlarda sporcuların su noktalarında nasıl davranması gerektiği konusunda arkadaşlarını uyarır.



Temiz çevre sorumlusu bu kontrol listesinin üzerinden gitmek, arkadaşlarını ve gerektiğinde diğer sporcuları, antrenör ve hakemleri uyarmak, elbirliği ile doğayı geldiğimizde nasıl bulduysak giderken de o şekilde bırakmayı sağlayacak önemli bir görev üstlenmiştir. "Temiz Çevre"yi bir ilke haline getirmek için bu arkadaşlarımıza yardımcı olmak hepimizin görevidir.

13. TEMASSIZ SİSTEM (SIAC) KULLANIMI İLE İLGİLİ BİLGİLER

Temassız SI (SIAC) Çipleri Kullanımı ve Dikkat Edilmesi Gereken Konular:

- SIAC çipleri [Sportident](#) firması tarafından üretilen ve EKS istasyonlarından temasa gerek olmadan kayıt alan 3.nesil çiplerdir.
- Kullanılan EKS istasyonuna göre maksimum temassız mesafesi 30 cm ile 3 metre arasında değişiklik gösterebilir. Federasyonumuzun kullandığı istasyonlarda 30-40 cm mesafede ve maksimum 40-80km/saat hızda, saniyenin yaklaşık yirmide biri sürede temassız kayıt alır. EKS İstasyonlarına kayıt almamaktadır.
- SIAC çiplerin numaraları 8 000 001 - 8 999 999 aralığındadır. Su geçirmez yapıdadır.
- SIAC'lar **CLEAR** istasyonu ile temizlenir. **CHECK** istasyonuna basıldığında ya da SIAC ON istasyonuna basıldığında temassız özelliği aktif hale gelir. **Temizlenmemiş (CLEAR istasyonuna basılmamış) bir SIAC CHECK istasyonuna okutulsa bile aktif hale gelmeyecektir.** Bu durumda sadece SIAC ON istasyonu ile aktif edilebilir.
- SIAC kapatılmadığı sürece **20 saat** boyunca aktiftir. Bu süre istasyonlara her temaslı ya da temassız okutulmada sıfırlanır. SIAC yavaşça yanıp sönen yeşil LED ışık ile (yaklaşık her 4 saniyede bir) aktif durumunu gösterir.
- Her istasyona okutulduğunda LED ışıklı ve sesli geri bildirimde bulunur. Sporcunun SIAC'ın geri bildirim sinyallerini gözlemleyebilmesi önemlidir.
- SIAC **FINISH** istasyonuna temaslı ya da temassız okutulduğunda veya 20 saat kullanılmadığında kapanır. Ayrıca SIAC OFF istasyonu ile de kapatılabilir.
- SIAC pilleri ortalama yılda 50 yarış ve her yarışta 50 okutma ile en az 4 yıl dayanacağı planlanarak üretilmiştir.
- Temassız SI (SIAC) pilinizi herhangi bir olumsuzluk yaşamamak için bilgisayar masasında SIAC Pil Testi istasyonunda kontrol ettiriniz. Ayrıca Temassız SI'nızın temassız olarak çalışıp çalışmadığını, çıkış noktasındaki CHECK istasyonundan hemen sonra bulunacak olan SIAC Test istasyonunda test edebilirsiniz. CLEAR istasyonunda temizleme sırasında SIAC çipinizin pil durumu yetersizse hızlı bip sesleri çıkarak sizi uyacaktır.
- **SIAC çipleri temassız özelliği kapatıldığında ya da pilleri tükendiğinde temaslı olarak çalışmaya devam eder.**
- **Çiplerinizi temassız ya da temaslı olarak istasyonlara okutulması sırasında istasyonlara vurmayınız ve çarpmayınız.** Temassız geçiş sırasında çarparak devrilen istasyonlar devre dışı kalabilmektedir. Bu durumun tespit edilmesi halinde diskalifiye edilebilirsiniz.

Bir Sürat Yarışı Senaryosu ile SIAC Kullanımı:

- SIAC çipinizi karantina alanında bulunan kayıt istasyonlarına okutunuz. Bu istasyonlar **CLEAR** özelliğindedir ve SIAC'ı aktif hale getirmeyecektir.
- Süreniz geldiğinde çıkış alanında bulunan **CLEAR** istasyonunda SIAC temizlenir. Bu işlem sırasında SIAC hala pasif durumdadır.
- Daha sonra **CHECK** istasyonunda çipinizin temizlendiğini doğrulamanız gerekir. Bu noktada SIAC aktif hale gelecektir. Sesli ve ışıklı olarak uyarır.
- Sonraki noktada bulunan **SIAC Test** istasyonu ile SIAC çipinizin aktif hale gelip gelmediğini test edebilirsiniz. Eğer aktif değilse mutlaka CLEAR istasyonundan başlayarak işlemi tekrarlayınız.
- Federasyon yarışmalarının çoğunda **START** istasyonu kullanılmamaktadır. START istasyonu kullanılan bir yarışmada bu istasyon temassız özellikli olmayabilir. Ses ve ışık geri bildirimini aldığınızdan emin olun.
- EKS istasyonlarında, istasyonlara temas etmeden, çarpmadan yaklaşık 30 cm yaklaşarak çipinizi okutun. Eğer sesli ve /veya ışıklı geri bildirim almazsanız tekrar deneyin. **Yine de geri bildirim almazsanız temaslı olarak okutun.**



- Yarışma sırasında rotanız FINISH istasyonunun yakınlarından geçiyorsa bile **FINISH** istasyonuna yaklaşmayınız. Çipinizin **FINISH** istasyonunu yarışmayı bitirmeden temassız olarak okuması durumunda temassız özelliği kapanacağından (SIAC pasif hale geleceğinden) eğer fark etmezseniz **MP** durumuna düşeceğinizi unutmayın. Böyle bir durumu fark ettiğinizde sonraki hedefleri temaslı olarak kullanmanız gerekecektir.
- Yarışmayı tamamladığınızda çipinizi **FINISH** istasyonuna temassız ya da temaslı olarak okutun. Bu aşamada süreniz duracak ve SIAC istasyonunuz **pasif hale gelecektir**.
- **Lütfen dikkat! FINISH istasyonuna temassız olarak okuttuktan sonra ayrıca temaslı olarak da okutursanız son bastığınız süre bitiş süreniz olarak kaydedileceğinden süre kaybı yaşarsınız. Bu nedenle temassız olarak okuttuğunuzdan emin olduğunuz sürece FINISH istasyonunu ikinci bir defa kullanmayınız.**
- Çipinizi bilgisayara okutunuz. Bilgisayar EKS istasyonu SIAC çipini pasif hale getirmez. Eğer FINISH istasyonuna basmadıysanız bilgisayar masasında bulunan SIAC OFF istasyonu ile SIAC çipinizi kapatabilirsiniz.

DİKKAT! Temassız sistem (SIAC) kullanımında, EKS istasyonları temassız kullanıldığında hafızalarına kayıt almamaktadır. Bunun nedeni istasyona (hedefe) aynı anda gelen sporculara aynı anda kayıt yazabilmek içindir. Sporcu temassız kullandığı çipini bilgisayar masasında okuttuğunda, MP (hedef atlama/basılmamış hedef) durumuna düşüyse, çipinin hafızası dışında başka bir kayıt olmadığından ve sistemin bunu tespit edebileceği başka bir yöntem bulunmadığından, sporcunun bu duruma itiraz hakkı bulunmamaktadır. Bu durumu engellemek için sporcunun, SIAC çipiyle temassız olarak geçiş yaptığında istasyondan dönen sesli ve ışıklı uyarıdan emin olması ya da çipini temaslı olarak kullanması gerekmektedir. SIAC cihazının istasyondan gelen kaydı alması ve pil kontrolü sporcunun sorumluluğundadır.

[TOF Duyurusu için tıklayınız ya da kare kodu okutunuz...](#)





14. DİĞER HUSUSLAR

Federasyon tarafından düzenlenen bütün etkinliklerde çekim yapılması, her türlü ortamda (TV, sosyal medya, vb) canlı yayın yapılması Türkiye Oryantiring Federasyonu'nun iznine tabidir.

15. İLETİŞİM BİLGİLERİ

Türkiye Oryantiring Federasyonu	
Telefon	0312 324 61 66
Faks	0312 324 61 88
e-Posta	iletisim@oryantiring.org
Etkinlik Direktörü: İsmail ÖZMEN	0506 514 13 32
Organizasyon Sorumlusu: Fatih UYGUN	0532 789 90 09

16. DESTEKLEYENLER

			 KONYA GENÇLİK VE SPOR İL MÜDÜRLÜĞÜ
 KONYA BÜYÜKŞEHİR BELEDİYESİ	 SPORTOTO TEŞKİLAT BAŞKANLIĞI		